

# PREGLED TV SCENE U SRBIJI 2004. godina



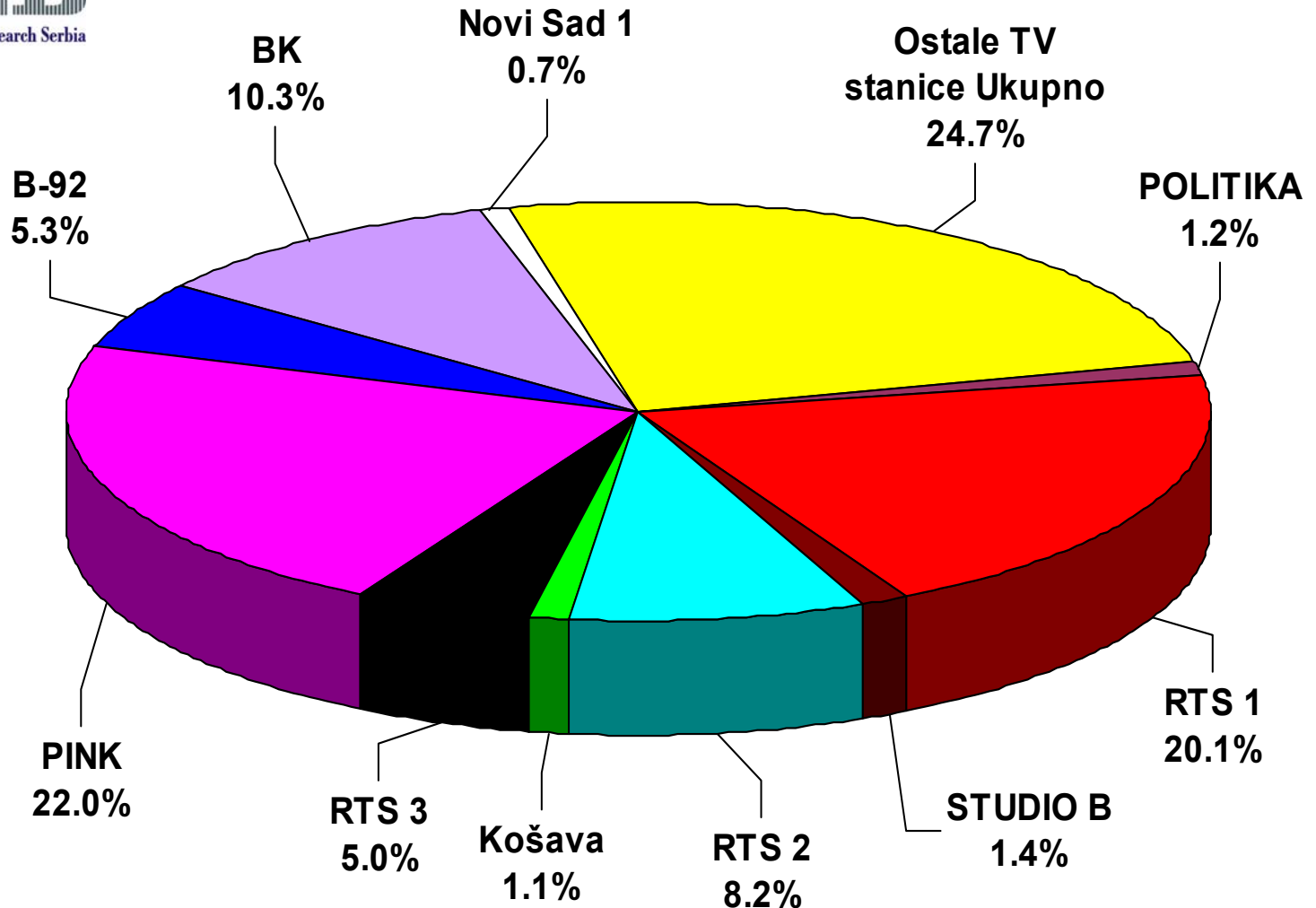
# METODOLOŠKE NAPOMENE

- Svi podaci o gledanosti TV programa tokom 2004. godine dobijeni su elektronskim merenjem gledanosti TV programa. Ova merenja svakodnevno se obavljaju uz pomoć posebnih merača gledanosti (piplmetara) koji su ugradjeni u 890 domaćinstava širom Srbije.
- Podaci su reprezentativni za kompletnu populaciju Srbije bez Kosova staru 4 i više godina. Radi se o populaciji od 7.077.914 stanovnika. U odnosu na ukupan broj stanovnika Srbije, isključena su deca starosti od 0 do 3 godine, kao i deo populacije koji živi u domaćinstvima koja ne poseduju nijedan TV prijemnik.
- Podaci o gledanosti TV programa za celu 2004. godine dobijeni su na osnovu prosečnog dnevnog uzorka koji je činilo 2658 pojedinca.
- U okviru ovog izveštaja biće predstavljeni podaci o gledanosti za ukupno posmatranu populaciju (4 i više godina).
- Realizacija: AGB Strategic Research ([www.agb.co.yu](http://www.agb.co.yu))

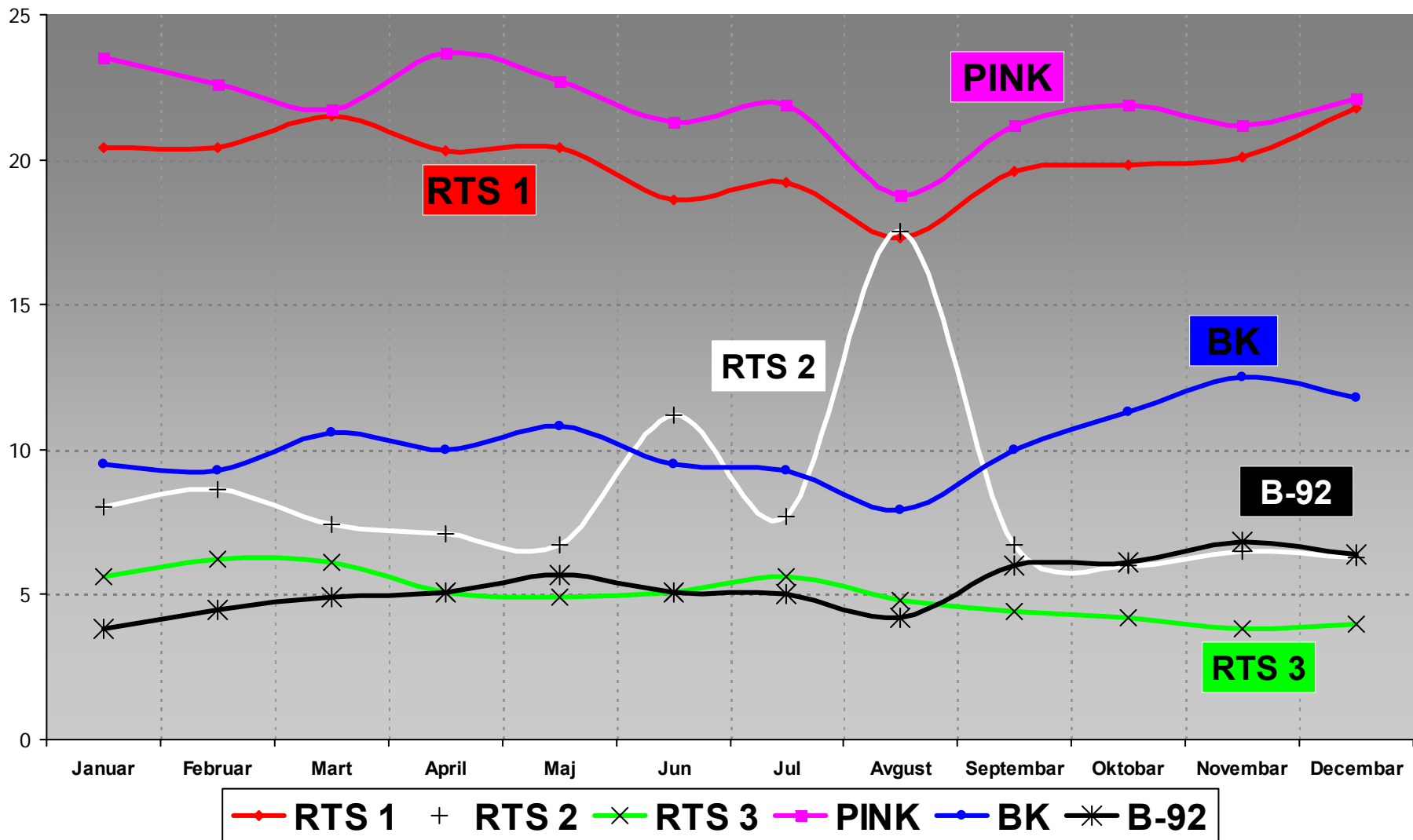
# UDEO NAJZNAČAJNIJIH TV STANICA U UKUPNOM TELEVIZIJSKOM AUDITORIJUMU, 2004. godina

*Srbija bez Kosova, Populacija stara 4 i više godina*

*Uzorak: 2658 ispitanika*



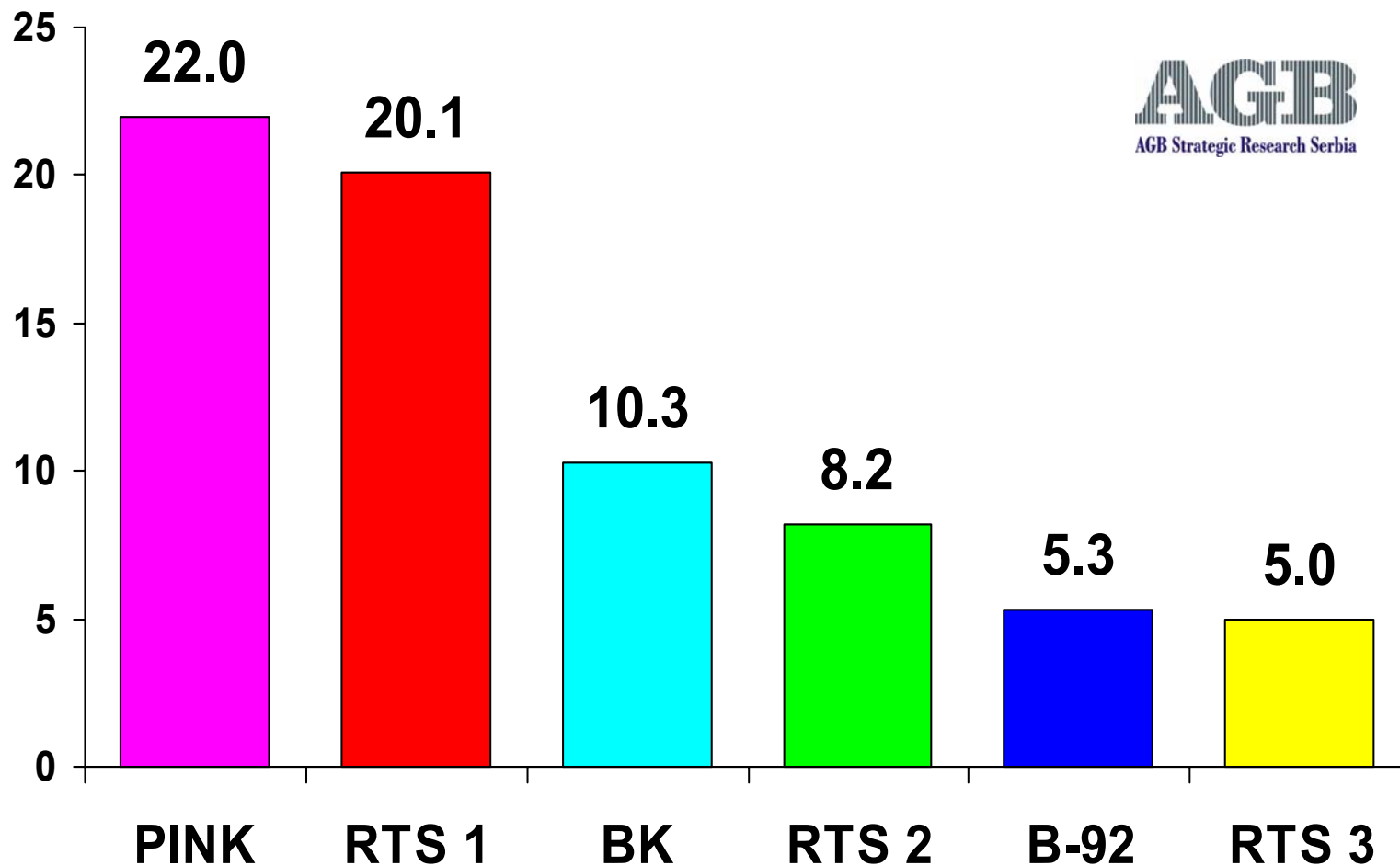
# UDEO NAJZNAČAJNIJIH TV STANICA U UKUPNOM TELEVIZIJSKOM AUDITORIJUMU, 2004. godina, Trend



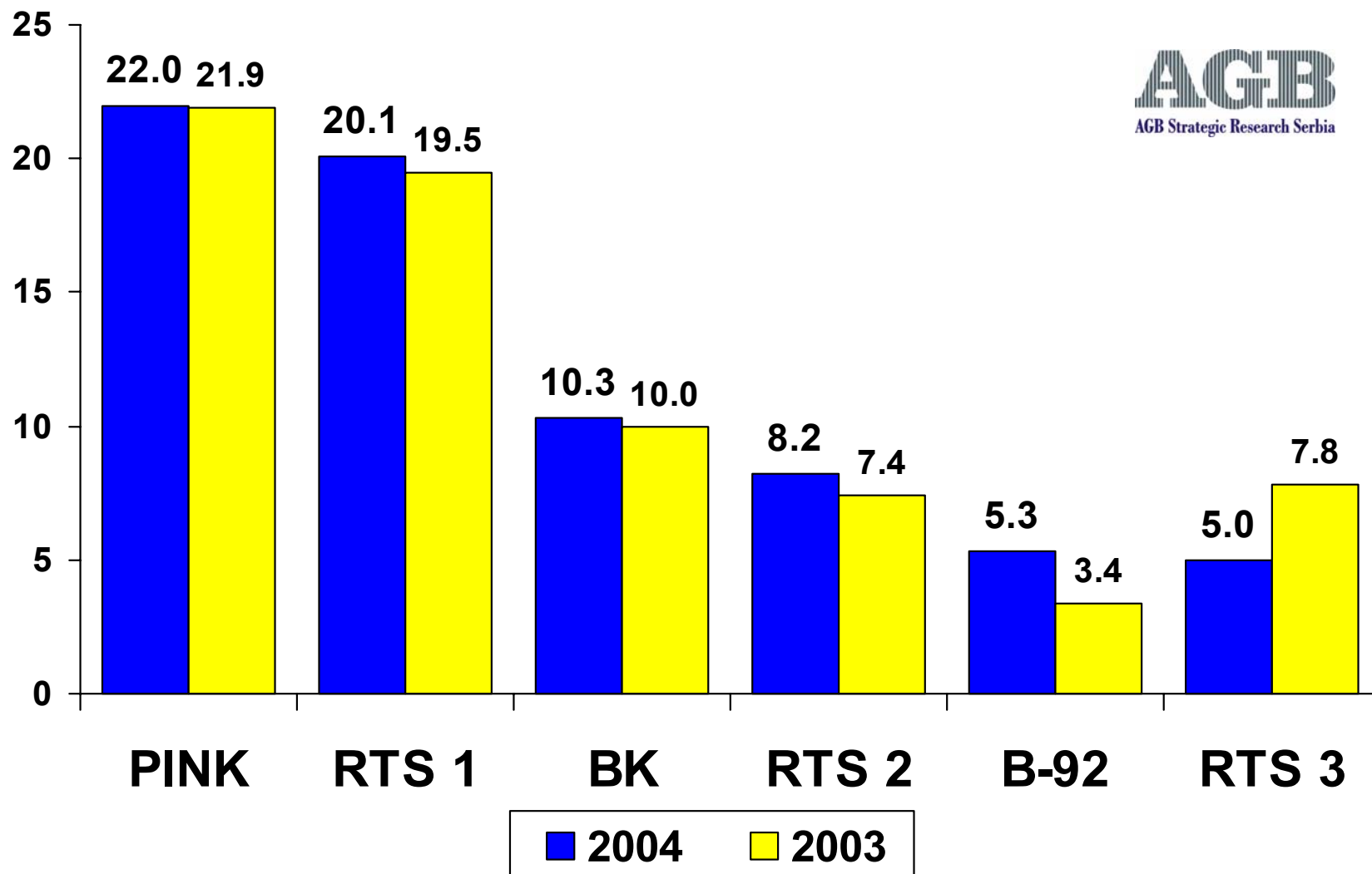
# UDEO NAJZNAČAJNIJIH TV STANICA U UKUPNOM TELEVIZIJSKOM AUDITORIJUMU, 2004. godina

*Srbija bez Kosova, Populacija stara 4 i više godina*

*Uzorak: 2658 ispitanika*



# UDEO NAJZNAČAJNIJIH TV STANICA U UKUPNOM TELEVIZIJSKOM AUDITORIJUMU, 2003.-2004. godina



# TOP 20 NAJGLEDANIJIH EMISIJA-2004. godina

Za emisije koje su imale više emitovanja, dati su podaci za najgledaniju emisiju

**Srbija bez Kosova, Populacija stara 4 i više godina, Uzorak: 2658 ispitanika**

Naziv emisije	Kanal	Od	Do	Datum	AMR	AMR %	SHR %	RCH	RCH %
1. Pisma Evrovizije-Finale	RTS 1	21:00	00:15	15. maj	2.211.641	31,2%	69,2%	3.538.431	50,0%
2. Serija 'Stižu dolari'	RTS 1	20:07	21:05	14. mart	2.106.930	29,8%	55,6%	2.932.323	41,4%
3. Film: 'Zona Zamfirova'	RTS 1	21:02	22:42	14. februar	2.081.064	29,4%	57,8%	2.963.951	41,9%
4. Serija: 'Zona Zamfirova'	RTS 1	20:06	20:50	2. januar	2.031.710	28,7%	55,6%	2.644.153	37,4%
5. Izvlačenje nagrada Grand kafe	RTS 1	21:05	21:32	14. mart	1.996.582	28,2%	52,3%	2.528.057	35,7%
6. TV Duel Predseničkih kandidata	RTS 1, BK...	21:13	23:18	23. jun	1.737.857	24,5%	54,4%	3.237.090	45,7%
7. Dnevnik 2 RTS	RTS 1	19:30	20:01	4. januar	1.691.861	23,9%	48,3%	2.270.747	32,1%
8. Serija: 'Između ljubavi i mržnje'	PINK	17:15	18:09	12. februar	1.591.985	22,5%	53,7%	1.969.263	27,8%
9. Narodno veselje – Novogodišnji program	PINK	21:31	01:01	31. decembar	1.551.627	21,9%	43,8%	3.292.509	46,5%
10. Fudbal Euro 2004 Juniori Finale: Italija-SCG	RTS 2	20:52	23:06	8. jun	1.515.956	21,4%	51,0%	2.577.056	36,4%

**AMR – Average Minute Rating – Prosečan minutni Rejting gledanosti u bilo kom trenutku emitovanja emisije (u broju gledalaca i u % u odnosu na ukupnu populaciju 4+)**

**SHR – Share – Učešće u ukupnom auditorijumu (u %) koji je u periodu emitovanja emisije gledao televiziju**

**RCH – Reach – Ukupan broj gledalaca koji je gledao bar 1 minut navedene emisije (u broju gledalaca i u % u odnosu na ukupnu populaciju 4+)**

Za svaku od emisija dat je datum i vreme početka i završetka; Za emisije koje su imale više emitovanja dat je podatak za najgledaniju emisiju; U obzir su uzete sve emitovane emisije koje su trajale najmanje 10 minuta; Za svaku emisiju kalkulisana je **NETO GLEDANOST** (samo gledanost same emisije, bez reklamnih blokova).

# TOP 20 NAJGLEDA NIJIH EMISIJA-2004. godina

Za emisije koje su imale više emitovanja, dati su podaci za najgledaniju emisiju

**Srbija bez Kosova, Populacija stara 4 i više godina, Uzorak: 2658 ispitanika**

Naziv emisije	Kanal	Od	Do	Datum	AMR	AMR %	SHR %	RCH	RCH %
11. Pesma Evrovizije-Polufinale	RTS 1	21:00	23:02	12. maj	1.456.328	20,6%	47,1%	2.792.306	39,5%
12. Fudbal Kvalifikacije za SP2006:Belgija-SCG	PINK	20:05	22:10	17. novembar	1.434.803	20,3%	43,1%	2.549.200	36,0%
13. Serija: 'Staze ljubavi'	PINK	16:20	17:10	7. januar	1.351.258	19,1%	43,4%	1.868.741	26,4%
14. Film: 'Titanik'	PINK	21:00	00:26	7. januar	1.347.224	19,0%	43,3%	2.937.739	41,5%
15. Serija: 'Rubi'	PINK	20:01	21:54	30. decembar	1.338.692	18,9%	40,3%	2.075.713	29,3%
16. 'Maksovizija'	PINK	21:35	23:23	28. januar	1.323.877	18,7%	42,6%	2.599.543	36,7%
17. Kviz: 'Želite li da postanete Milioner'	BK	20:04	21:10	15. mart	1.323.325	18,7%	40,2%	1.953.078	27,6%
18. Serija 'Jednostavan život'	RTS 1	20:51	21:40	12. decembar	1.320.151	18,7%	37,8%	2.193.757	31,0%
19. Serija: 'Lift'	RTS 1	20:07	20:47	17. oktobar	1.308.774	18,5%	39,3%	2.037.224	28,8%
20. Fudbal Euro 2004 Finale: Portugal-Grčka	RTS 2	20:36	22:50	4. jul	1.305.968	18,5%	47,7%	2.357.292	33,3%

**AMR – Average Minute Rating – Prosečan minutni Rejting gledanosti u bilo kom trenutku emitovanja emisije (u broju gledalaca i u % u odnosu na ukupnu populaciju 4+)**

**SHR – Share – Učešće u ukupnom auditorijumu (u %) koji je u periodu emitovanja emisije gledao televiziju**

**RCH – Reach – Ukupan broj gledalaca koji je gledao bar 1 minut navedene emisije (u broju gledalaca i u % u odnosu na ukupnu populaciju 4+)**

Za svaku od emisija dat je datum i vreme početka i završetka; Za emisije koje su imale više emitovanja dat je podatak za najgledaniju emisiju; U obzir su uzete sve emitovane emisije koje su trajale najmanje 10 minuta; Za svaku emisiju kalkulisana je **NETO GLEDANOST** (samo gledanost same emisije, bez reklamnih blokova).